

# 2024年1-3月债务融资工具主承分类统计

表1：中长期承销情况统计

序号	主承销商	中长期承销额	中长期承销额	承销只数	承销家数
1	中信银行		1348.5	340	247
2	兴业银行		1084.8	277	216
3	招商银行		682.1	156	114
4	中国银行		650.1	158	118
5	浦发银行		552.2	109	88
6	光大银行		536.5	142	103
7	中信证券		506.4	141	86
8	南京银行		506.2	155	125
9	建设银行		464.5	110	90
10	民生银行		449.4	126	101
11	江苏银行		444.2	152	116
12	交通银行		413.4	103	84
13	农业银行		406.8	72	50
14	中信建投		392.7	116	73
15	工商银行		340.2	53	44
16	国泰君安		321.1	91	59
17	宁波银行		315.4	125	88
18	光大证券		283.3	76	57
19	华夏银行		215.4	58	44
20	邮储银行		208.8	65	47

表2：服务企业情况统计

序号	主承销商	发行家数	发行家数
1	中信银行		363
2	兴业银行		336
3	光大银行		219
4	南京银行		219
5	招商银行		211
6	江苏银行		199
7	浦发银行		176
8	中国银行		171
9	民生银行		160
10	宁波银行		157
11	建设银行		139
12	北京银行		132
13	交通银行		130
14	浙商银行		98
15	农业银行		94
16	杭州银行		94
17	工商银行		93
18	中信证券		93
19	邮储银行		87
20	中信建投		83

表3：首发企业承销情况统计

序号	主承销商	首发金额	首发金额	首发只数	首发家数
1	宁波银行		53.4	19	6
2	招商证券		52.0	37	4
3	国泰君安		38.1	4	3
4	中金公司		28.2	14	5
5	兴业银行		20.4	8	8
6	中国银行		17.8	13	4
7	中信银行		13.2	6	6
8	光大证券		12.6	4	3
9	民生银行		11.3	5	5
10	光大银行		10.3	4	4
11	招商银行		10.0	14	5
12	江苏银行		9.9	5	5
13	交通银行		9.0	5	4
14	浦发银行		8.9	4	4
15	工商银行		8.0	2	2
16	南京银行		6.5	4	4
17	邮储银行		6.0	3	3
18	北京银行		5.4	4	4
19	广发银行		5.0	2	1
20	浙商银行		5.0	1	1

表4：民营企业承销情况统计












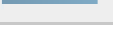








序号	主承销商	承销金额	承销金额	承销只数	承销家数
1	中信银行		162.4	24	14
2	工商银行		139.0	8	5
3	农业银行		92.0	6	4
4	招商银行		89.6	21	15
5	中国银行		84.8	13	9
6	兴业银行		64.6	21	13
7	上海银行		50.6	15	10
8	中信证券		44.4	17	6
9	浙商银行		38.8	26	13
10	杭州银行		38.3	12	8
11	浦发银行		37.4	9	7
12	光大银行		35.4	7	7
13	江苏银行		32.4	22	6
14	民生银行		24.2	8	5
15	上海农商行		24.1	6	3
16	邮储银行		18.8	9	6
17	交通银行		17.6	8	5
18	广发银行		17.5	3	3
19	北京银行		16.2	4	3
20	德意志银行		14.0	2	1

表5：专项产品承销情况统计

序号	主承销商名称	资产支持票据	熊猫债	科创票据	可持续发展挂钩债券	绿色债务融资工具	乡村振兴	资产支持商业票据
1	中国银行	65.3	150.0	29.1	2.0	91.5	9.9	49.0
2	工商银行	0.7	121.9	136.5		33.0	7.0	0.7
3	兴业银行	60.4	21.3	101.1	3.9	65.5	3.5	35.2
4	招商银行	34.7	2.1	149.4		32.6		30.3
5	农业银行		54.0	49.1	15.0	78.2	4.0	
6	中信银行	34.3	17.0	104.9		25.4	5.4	10.6
7	光大银行	19.2	17.0	131.9		2.5	3.8	19.2
8	浦发银行	25.3	25.2	61.4		12.8	13.8	25.3
9	江苏银行	35.7		43.5	2.4	20.0	8.4	26.3
10	北京银行	5.3	4.1	105.4		10.6	4.0	4.0
11	光大证券	15.2	20.0	67.2	15.0	1.3	1.2	0.5
12	平安银行	3.9	34.1	68.3		1.5		
13	建设银行	5.2	12.0	38.9	6.0	25.1	2.8	2.7
14	南京银行	7.5		54.0	7.0	15.9		7.5
15	宁波银行	48.0	3.0	23.5		0.8		7.8
16	邮储银行	7.7	25.2	21.5		6.8	3.7	6.7
17	中信证券	13.5	3.0	38.1	7.0			9.5
18	渤海银行	3.0	30.0	35.5				1.7
19	上海银行	28.3		10.0		25.2	1.9	4.8
20	恒丰银行	16.1		31.1		5.0		16.1
21	浙商银行	14.6	17.2	18.5		2.1	4.2	11.3
22	中信建投	46.2	5.1	6.4		0.2		6.2
23	招商证券	56.1	1.1			0.6		3.0

24	中金公司	17.3	12.1	6.0	8.0			2.5
25	杭州银行		1.1	32.9	2.4			
26	天津银行	6.2		20.5		1.2	0.3	6.2
27	交通银行	1.7	3.0	19.0		10.0		
28	民生银行	4.0		13.8		12.7		1.8
29	华夏银行			17.0	11.0			
30	国泰君安	11.1		2.8	1.0	5.7		
31	广发银行	0.7		15.8		0.7		0.7
32	广发证券	6.0		8.2				
33	徽商银行			10.0			3.8	
34	平安证券	5.8			7.0			
35	上海农商行	11.0						
36	进出口行			10.0				
37	华泰证券					10.0		
38	中泰证券	5.0		1.1		1.2	1.2	
39	国信证券			3.0		3.5		
40	兴业证券	2.0				0.6		2.0
41	国投证券	2.0						2.0
42	汇丰银行		2.0		2.0			
43	青岛银行			2.8		0.5	0.5	
44	成都银行					3.5		
45	渣打银行		3.0					
46	东方证券	1.2				1.2	0.2	0.2
47	汉口银行	2.5						
48	海通证券	0.5		1.9				

49	大连银行	2.4						
50	申万宏源证券		1.1					
51	北京农商行			0.4				

### 数据说明

- 一、统计范围  
经协会注册发行的债务融资工具，其中：定向债务融资工具不包括定向发行的资产支持票据；资产支持票据和资产支持商业票据不含自持次级档证券规模；绿色债务融资工具包括 GN 类债务融资工具、绿色资产支持票据和绿色资产支持商业票据。
- 二、承销金额  
各个主承销商的承销金额，按承销比例分配。
- 三、承销只数  
各个主承销商的承销只数，不按承销比例分配，不包括承销比为 0 的债券。
- 四、发行家数  
各个主承销商的发行家数，不按债券只数重复计算，同一家企业发行多只债券只记一次。
- 五、首次发行  
统计范围为当年首次经协会注册发行的债务融资工具（表 3）。
- 六、单位  
金额为亿元，只数为只，家数为家