

表1：中长期承销情况统计

序号	主承销商	中长期承销额	中长期承销额	承销只数	承销家数
1	中信银行		1809.2	476	324
2	兴业银行		1521.2	393	276
3	招商银行		1115.8	237	163
4	中国银行		898.5	243	171
5	浦发银行		806.1	168	131
6	光大银行		757.8	194	138
7	中信证券		710.0	205	121
8	南京银行		622.2	203	153
9	民生银行		610.1	177	132
10	农业银行		600.1	115	71
11	江苏银行		599.7	210	147
12	建设银行		589.0	144	115
13	工商银行		578.5	90	71
14	国泰君安		576.2	133	87
15	中信建投		530.9	168	103
16	交通银行		525.0	139	101
17	宁波银行		408.0	162	108
18	光大证券		356.7	108	74
19	平安银行		345.8	82	55
20	浙商银行		318.7	127	87

表2：服务企业情况统计

序号	主承销商	发行家数	发行家数
1	中信银行		463
2	兴业银行		416
3	招商银行		276
4	光大银行		274
5	南京银行		262
6	江苏银行		235
7	浦发银行		233
8	中国银行		232
9	民生银行		207
10	宁波银行		193
11	北京银行		179
12	建设银行		171
13	交通银行		157
14	工商银行		142
15	浙商银行		134
16	中信证券		134
17	邮储银行		121
18	农业银行		117
19	杭州银行		114
20	中信建投		113

表3：首发企业承销情况统计

序号	主承销商	首发金额	首发金额	首发只数	首发家数
1	招商证券		80.6	52	5
2	宁波银行		67.7	25	8
3	国泰君安		64.6	12	7
4	中金公司		64.2	40	8
5	兴业银行		38.6	11	11
6	中国银行		35.1	26	8
7	中信银行		31.2	13	11
8	民生银行		28.2	9	8
9	江苏银行		22.8	14	7
10	招商银行		21.8	21	9
11	南京银行		21.0	8	7
12	北京银行		16.2	7	6
13	光大证券		16.1	7	4
14	工商银行		14.5	4	4
15	浙商银行		14.2	8	6
16	平安证券		13.4	3	2
17	华泰证券		13.2	11	3
18	光大银行		12.5	7	6
19	浦发银行		10.1	5	5
20	交通银行		9.0	5	4

表4：民营企业承销情况统计












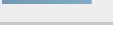








序号	主承销商	承销金额	承销金额	承销只数	承销家数
1	中信银行		303.7	33	16
2	工商银行		251.5	13	7
3	招商银行		148.8	32	18
4	兴业银行		134.0	33	17
5	农业银行		96.0	8	5
6	中国银行		94.4	20	13
7	邮储银行		74.9	13	8
8	光大银行		65.4	9	7
9	浙商银行		63.7	36	17
10	浦发银行		63.4	13	10
11	上海银行		61.0	19	12
12	中信证券		55.9	21	6
13	杭州银行		54.8	18	8
14	江苏银行		36.9	24	6
15	民生银行		33.6	11	8
16	广发银行		32.5	5	4
17	建设银行		31.0	6	6
18	上海农商行		30.1	8	5
19	银河证券		30.0	1	1
20	中金公司		29.9	12	4

表5：专项产品承销情况统计

序号	主承销商名称	资产支持票据	熊猫债	科创票据	可持续发展挂钩债券	绿色债务融资工具	乡村振兴	资产支持商业票据
1	中国银行	121.1	163.0	65.0	15.0	161.6	15.8	90.0
2	招商银行	78.4	31.6	245.0	3.0	69.3	9.6	72.7
3	兴业银行	92.5	24.3	149.9	3.9	92.7	7.2	60.0
4	工商银行	9.7	131.9	166.2	10.0	61.7	10.0	8.5
5	光大银行	42.1	17.0	198.4	1.0	10.7	5.3	40.9
6	中信银行	43.2	17.0	148.6		46.1	14.4	14.9
7	农业银行	3.5	58.0	62.3	20.8	94.8	21.7	
8	浦发银行	27.6	25.2	82.1		21.2	21.4	27.6
9	北京银行	12.7	4.1	147.7		12.6	6.0	6.0
10	江苏银行	48.7		46.3	2.4	24.8	11.1	33.7
11	光大证券	15.7	21.0	76.2	15.0	1.3	0.5	1.0
12	建设银行	5.2	12.0	54.4	8.4	32.3	8.8	2.7
13	平安银行	3.9	34.1	75.0		1.5		
14	南京银行	20.2		59.0	7.0	17.0	1.1	7.5
15	中金公司	62.1	14.5	6.0	9.4	5.0	5.0	4.9
16	宁波银行	54.2	3.0	26.5		1.0	5.4	9.3
17	中信建投	58.7	7.5	17.5	3.2	0.2		7.4
18	中信证券	19.3	6.5	43.1	7.0	1.3		13.0
19	上海银行	30.8		18.9		29.4	2.8	7.3
20	渤海银行	10.0	30.0	45.6		1.1		1.7
21	招商证券	75.5	2.5		1.4	0.6		3.0
22	邮储银行	13.3	25.2	25.0		6.8	5.2	6.7

23	恒丰银行	22.4		33.1		5.0		21.2
24	浙商银行	18.4	17.2	19.1		3.2	4.2	11.3
25	杭州银行		1.1	69.5	2.4			
26	交通银行	5.3	3.0	32.5		10.0	4.0	
27	民生银行	9.4		22.5	6.0	12.7		1.8
28	华夏银行			34.0	11.0		5.0	
29	天津银行	9.6		23.5		2.6	1.0	7.6
30	中泰证券	13.5		6.6	4.0	1.2	1.2	6.7
31	国泰君安	15.2		6.0	1.0	6.1	1.2	
32	徽商银行	4.2		14.2			3.8	4.2
33	平安证券	12.8		6.5	7.0			
34	广发银行	1.5	3.0	15.8		1.5	1.0	1.5
35	广发证券	6.0		16.5		0.2		
36	华泰证券	8.6				10.0		
37	上海农商行	11.0		3.7				
38	国开行			6.2		5.0	2.0	
39	进出口行			10.0				
40	国信证券	2.7		3.0		3.5		
41	兴业证券	2.0		4.6		0.6		2.0
42	成都银行			3.6		3.5		
43	青岛银行	1.2		2.8		0.5	0.5	
44	长城证券		1.4		1.4	1.5		
45	国投证券	2.0						2.0
46	汇丰银行		2.0		2.0			

47	申万宏源证券		2.5		1.4			
48	东方证券	1.2	1.0			1.2	0.2	0.2
49	渣打银行		3.0					
50	汉口银行	2.5						
51	海通证券	0.5		1.9				
52	大连银行	2.4						
53	北京农商行			0.4				
54	顺德农商行					0.2		

#### 数据说明

- 一、统计范围  
经协会注册发行的债务融资工具，其中：定向债务融资工具不包括定向发行的资产支持票据；资产支持票据和资产支持商业票据不含自持次级档证券规模；绿色债务融资工具包括 GN 类债务融资工具、绿色资产支持票据和绿色资产支持商业票据。
- 二、承销金额  
各个主承销商的承销金额，按承销比例分配。
- 三、承销只数  
各个主承销商的承销只数，不按承销比例分配，不包括承销比为 0 的债券。
- 四、发行家数  
各个主承销商的发行家数，不按债券只数重复计算，同一家企业发行多只债券只记一次。
- 五、首次发行  
统计范围为当年首次经协会注册发行的债务融资工具（表 3）。
- 六、单位  
金额为亿元，只数为只，家数为家