

表1：中长期承销情况统计










序号	主承销商	中长期承销额	中长期承销额	承销只数	承销家数
1	中信银行		2806.9	778	451
2	兴业银行		2340.9	637	387
3	招商银行		1949.7	433	249
4	中国银行		1728.7	444	252
5	中信证券		1397.7	389	183
6	浦发银行		1299.1	304	186
7	光大银行		1135.9	318	192
8	建设银行		1054.8	249	163
9	中信建投		1034.4	307	151
10	工商银行		1032.4	150	99
11	民生银行		1025.6	283	190
12	国泰君安		930.9	228	129
13	江苏银行		892.7	343	204
14	南京银行		880.9	303	199
15	农业银行		871.2	191	110
16	交通银行		861.2	234	148
17	宁波银行		734.3	285	165
18	光大证券		670.9	194	105
19	邮储银行		576.5	175	105
20	中金公司		563.4	262	95

表2：服务企业情况统计

序号	主承销商	发行家数	发行家数
1	中信银行		628
2	兴业银行		584
3	招商银行		396
4	光大银行		351
5	中国银行		318
6	南京银行		318
7	浦发银行		315
8	江苏银行		294
9	民生银行		284
10	宁波银行		262
11	建设银行		226
12	北京银行		226
13	交通银行		213
14	中信证券		201
15	浙商银行		195
16	邮储银行		168
17	工商银行		167
18	中信建投		164
19	农业银行		163
20	杭州银行		151

表3：首发企业承销情况统计


序号	主承销商	首发金额	首发金额	首发只数	首发家数
1	中金公司		147.4	109	11
2	招商证券		145.9	92	8
3	中国银行		130.2	83	22
4	中信银行		119.5	30	26
5	国泰君安		114.2	26	13
6	宁波银行		98.7	50	12
7	华泰证券		77.6	50	7
8	兴业银行		74.4	22	21
9	江苏银行		60.3	34	10
10	招商银行		58.0	40	20
11	南京银行		53.4	22	13
12	民生银行		44.9	21	16
13	广发证券		37.2	10	6
14	中信证券		36.2	20	12
15	交通银行		34.4	15	9
16	光大银行		32.3	22	13
17	浙商银行		29.7	21	11
18	中信建投		29.6	19	7
19	浦发银行		28.9	20	12
20	北京银行		28.0	12	9

表4：民营企业承销情况统计

序号	主承销商	承销金额	承销金额	承销只数	承销家数
1	中信银行		464.5	61	22
2	兴业银行		298.8	70	24
3	工商银行		283.4	20	11
4	招商银行		198.8	51	26
5	邮储银行		138.3	29	14
6	中国银行		130.2	41	18
7	光大银行		115.4	15	11
8	浙商银行		106.5	57	22
9	农业银行		96.5	9	6
10	中信证券		91.9	39	10
11	浦发银行		89.8	21	11
12	上海银行		85.9	25	15
13	杭州银行		83.5	28	9
14	平安银行		80.9	11	7
15	江苏银行		77.2	61	7
16	渤海银行		60.3	10	6
17	民生银行		46.1	20	12
18	招商证券		46.1	30	3
19	中金公司		42.6	20	6
20	上海农商行		39.0	11	5

表5：专项产品承销情况统计

序号	主承销商名称	资产支持票据	熊猫债	科创票据	可持续发展挂钩债券	绿色债务融资工具	乡村振兴	资产支持商业票据
1	中国银行	226.4	268.5	91.3	15.0	248.1	22.4	146.8
2	兴业银行	193.1	34.8	325.8	4.5	136.8	13.2	109.4
3	招商银行	131.9	44.1	347.7	3.0	125.9	19.5	112.8
4	中信银行	112.2	21.5	267.9		89.3	21.9	39.8
5	工商银行	17.1	197.7	178.2	10.0	92.8	12.5	15.9
6	光大银行	82.2	19.0	270.1	1.0	22.4	8.2	62.9
7	浦发银行	84.5	36.7	130.8		30.3	26.5	42.2
8	江苏银行	108.5	6.0	77.9	2.4	32.6	14.8	65.9
9	农业银行	3.5	73.0	69.5	21.1	116.9	21.7	
10	北京银行	23.3	8.1	209.9		14.4	11.4	11.4
11	中信证券	79.1	31.5	105.1	8.2	5.5		39.4
12	中金公司	156.3	22.5	12.6	17.7	5.3	5.0	22.1
13	光大证券	16.3	53.0	126.6	15.0	5.3	16.3	1.6
14	建设银行	18.7	35.5	71.9	8.4	66.8	12.8	13.7
15	恒丰银行	85.0	1.0	45.9	0.3	8.6		80.8
16	南京银行	30.4		135.1	7.9	26.3	1.1	14.7
17	招商证券	173.3	10.5	2.1	1.7	0.9		17.1
18	平安银行	11.2	39.1	142.7		5.2		4.6
19	宁波银行	83.7	10.0	51.0	1.8	12.7	5.4	20.9
20	中信建投	83.5	12.5	31.0	3.2	5.6		8.5
21	渤海银行	16.0	32.4	88.9		2.1		4.0
22	上海银行	37.5		53.9		33.0	2.8	13.2

23	邮储银行	27.0	25.2	52.5		6.8	5.2	15.7
24	浙商银行	39.6	24.1	30.1	0.3	4.2	7.5	16.1
25	国泰君安	50.0		23.8	1.0	17.9	1.2	12.1
26	杭州银行	2.5	1.1	91.0	2.4	2.4		
27	交通银行	24.3	6.0	39.0		14.9	6.0	
28	民生银行	16.0		39.8	6.0	21.7		1.8
29	华泰证券	61.6		4.7		10.0		
30	华夏银行	1.3		51.5	11.0		5.0	
31	天津银行	9.6		39.8		2.6	1.0	7.6
32	广发证券	17.8		27.5		2.5		7.0
33	中泰证券	20.6		16.2	4.3	1.6	1.2	9.8
34	国开行			13.2		30.4	2.0	
35	平安证券	21.5		11.5	7.0	3.0		
36	徽商银行	6.7		22.7			3.8	4.2
37	广发银行	2.9	3.0	15.8		4.6	1.7	2.9
38	东方证券	22.6	1.0	3.5		1.3	0.3	0.3
39	上海农商行	11.0		8.7		2.5	2.5	
40	汇丰银行		18.0		4.0			
41	青岛银行	1.2		19.5		0.5	0.5	
42	国信证券	8.7		3.0		3.5		6.0
43	河北银行			18.3				
44	银河证券		3.0	10.1		3.0		
45	进出口行			15.0				
46	长城证券	4.0	1.4	0.8	1.4	1.5		4.0

47	海通证券	0.5		9.7		2.5		
48	兴业证券	2.0		4.6		0.6		2.0
49	成都银行			4.8		3.5		
50	渣打银行	3.3	3.0					
51	成都农商银行			2.1	2.1	2.1		
52	珠海华润银行	4.8						
53	汉口银行	4.5						
54	国投证券	2.0						2.0
55	申万宏源证券		2.5		1.4			
56	晋商银行			3.1				
57	大连银行	2.4						
58	瑞穗银行中国		2.0					
59	北京农商行			0.7		0.7		
60	厦门国际银行	0.4			0.3	0.3		
61	江南农商行					1.0		
62	顺德农商行					0.2		

数据说明

- 一、统计范围
经协会注册发行的债务融资工具，其中：定向债务融资工具不包括定向发行的资产支持票据；资产支持票据和资产支持商业票据
不含自持次级档证券规模；绿色债务融资工具包括 GN 类债务融资工具、绿色资产支持票据和绿色资产支持商业票据。
- 二、承销金额
各个主承销商的承销金额，按承销比例分配。
- 三、承销只数
各个主承销商的承销只数，不按承销比例分配，不包括承销比为 0 的债券。
- 四、发行家数
各个主承销商的发行家数，不按债券只数重复计算，同一家企业发行多只债券只记一次。
- 五、首次发行
统计范围为当年首次经协会注册发行的债务融资工具（表 3）。
- 六、单位
金额为亿元，只数为只，家数为家。